

---

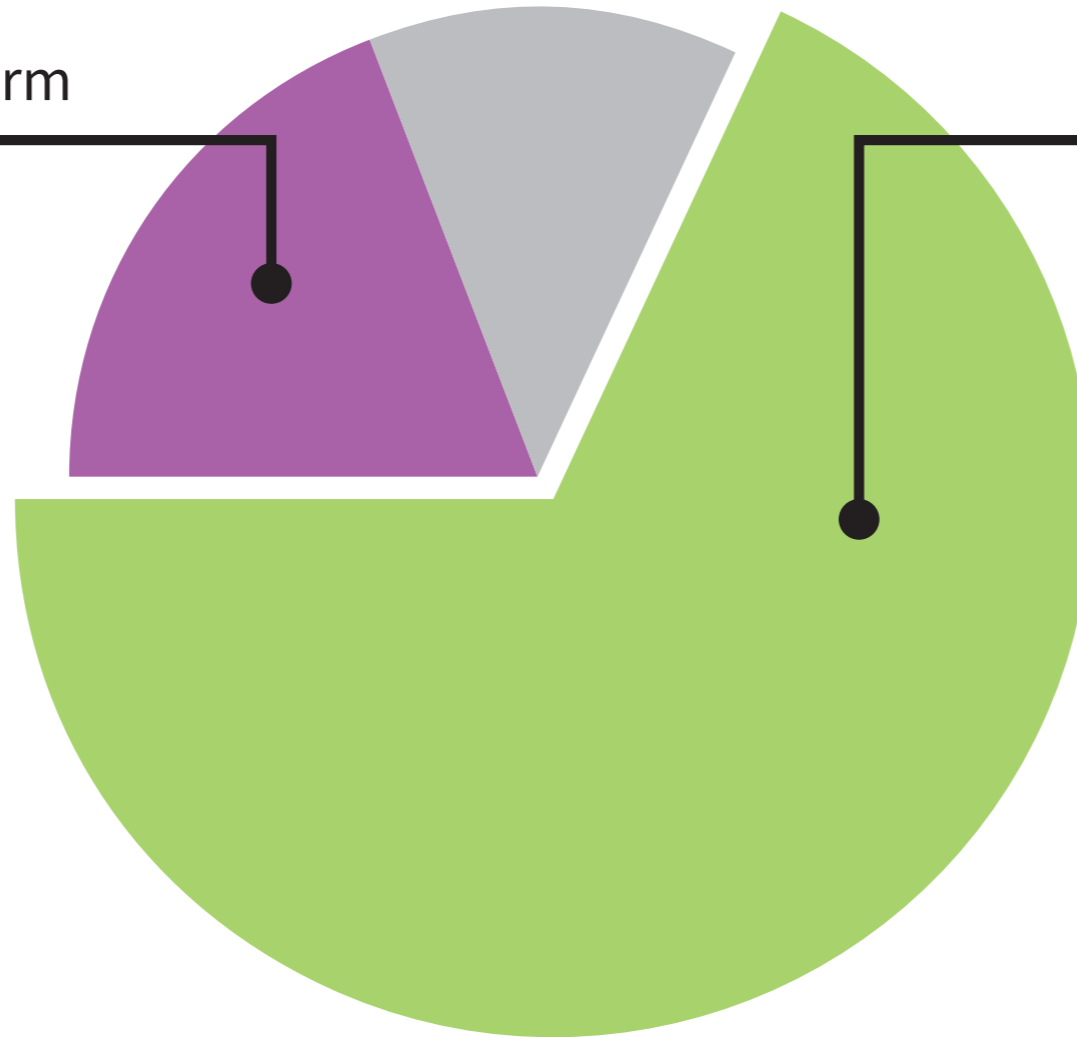
# OBERLAUSITZER WERTEFRAGEN

**19 %**

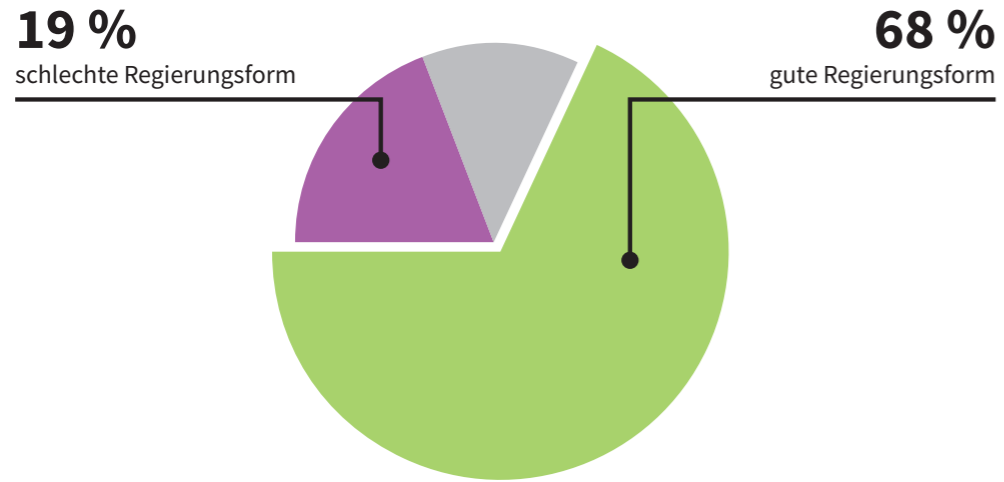
schlechte Regierungsform

**68 %**

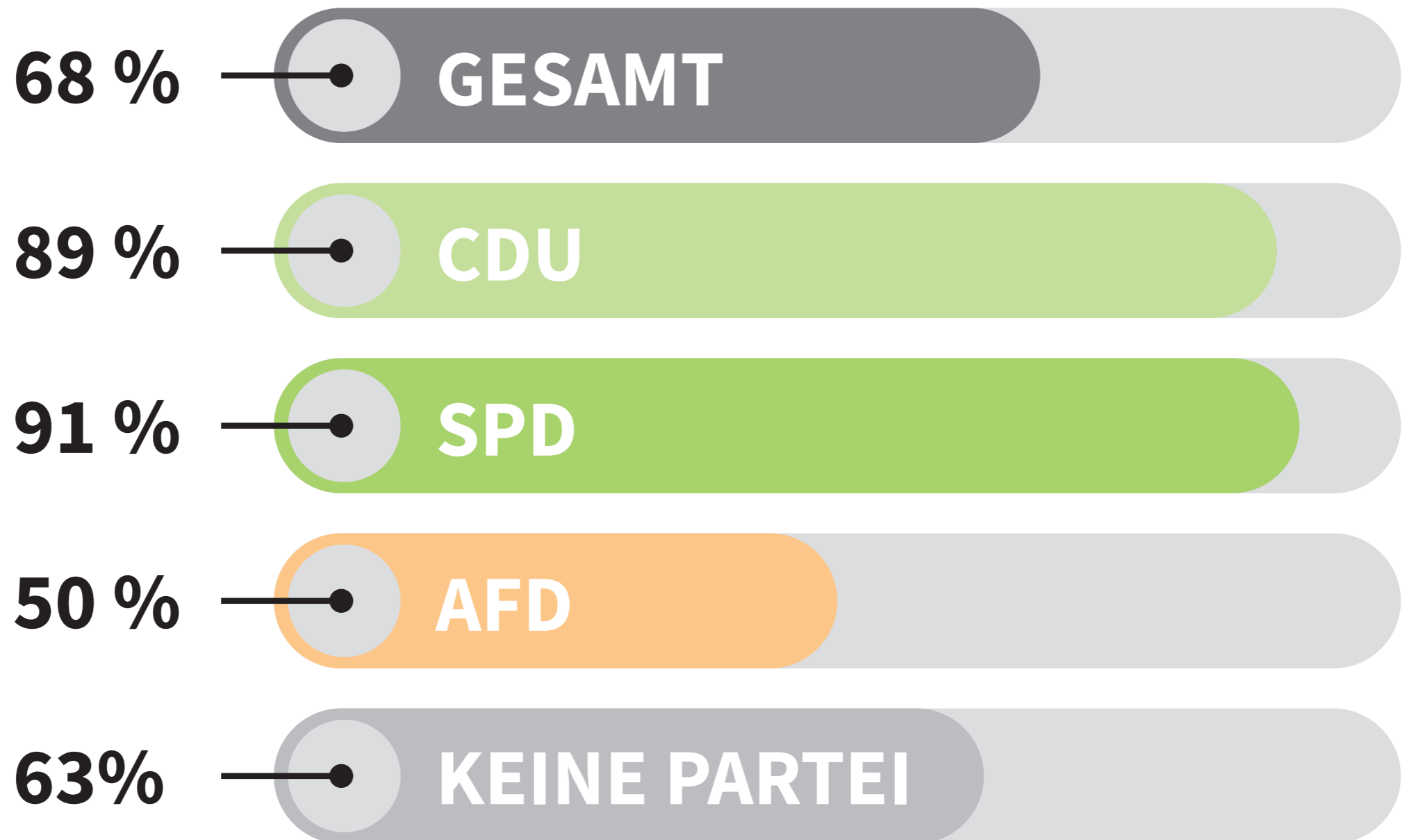
gute Regierungsform



Zielgruppe: Gesamt (n=501)

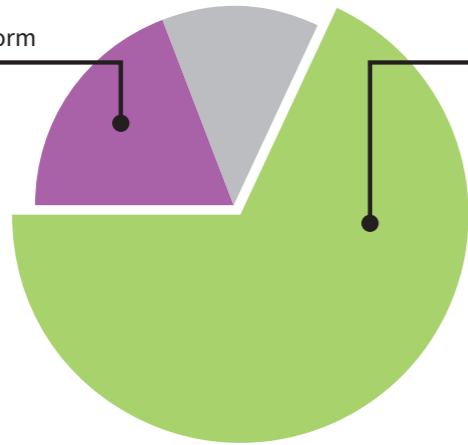


Zielgruppe: Gesamt (n=501)



**19 %**

schlechte Regierungsform



**68 %**

gute Regierungsform

Zielgruppe: Gesamt (n=501)

**68 %**

**GESAMT**

**51 %**

**FRAUEN**

16 - 39

**67 %**

**MÄNNER**

16 - 39

**56 %**

**FRAUEN**

40 - 59

**74%**

**MÄNNER**

40 - 59

**77 %**

**FRAUEN**

60+

**69%**

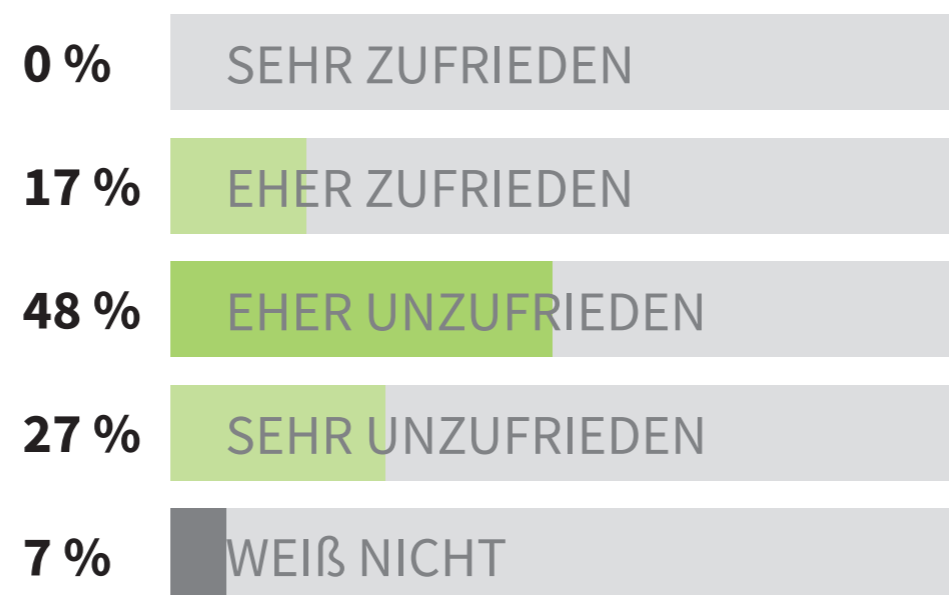
**MÄNNER**

60+

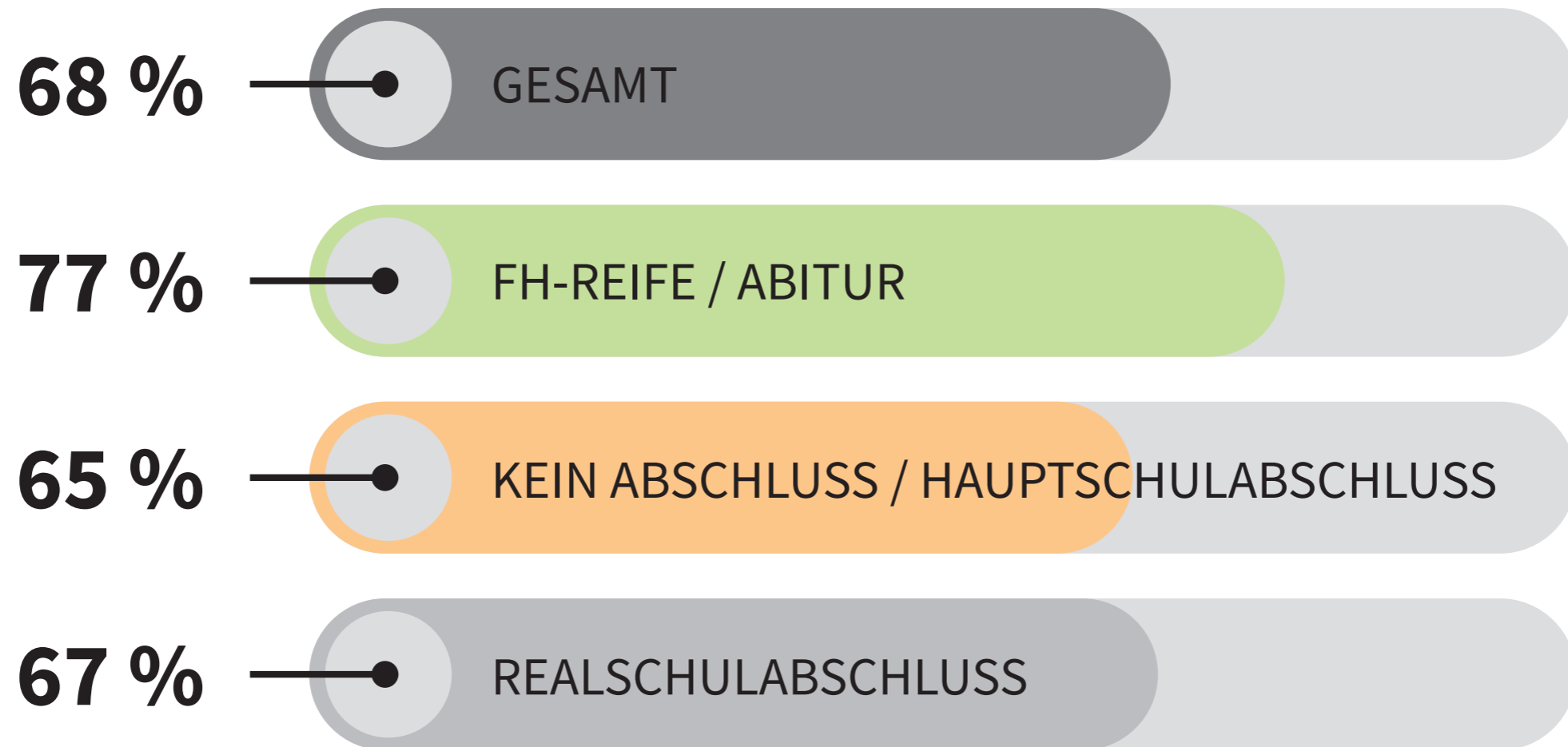
Wie zufrieden sind Sie mit der Art und Weise, wie die Demokratie in der Bundesrepublik Deutschland in der Praxis funktioniert? Zielgruppe: Gesamt (n=501)



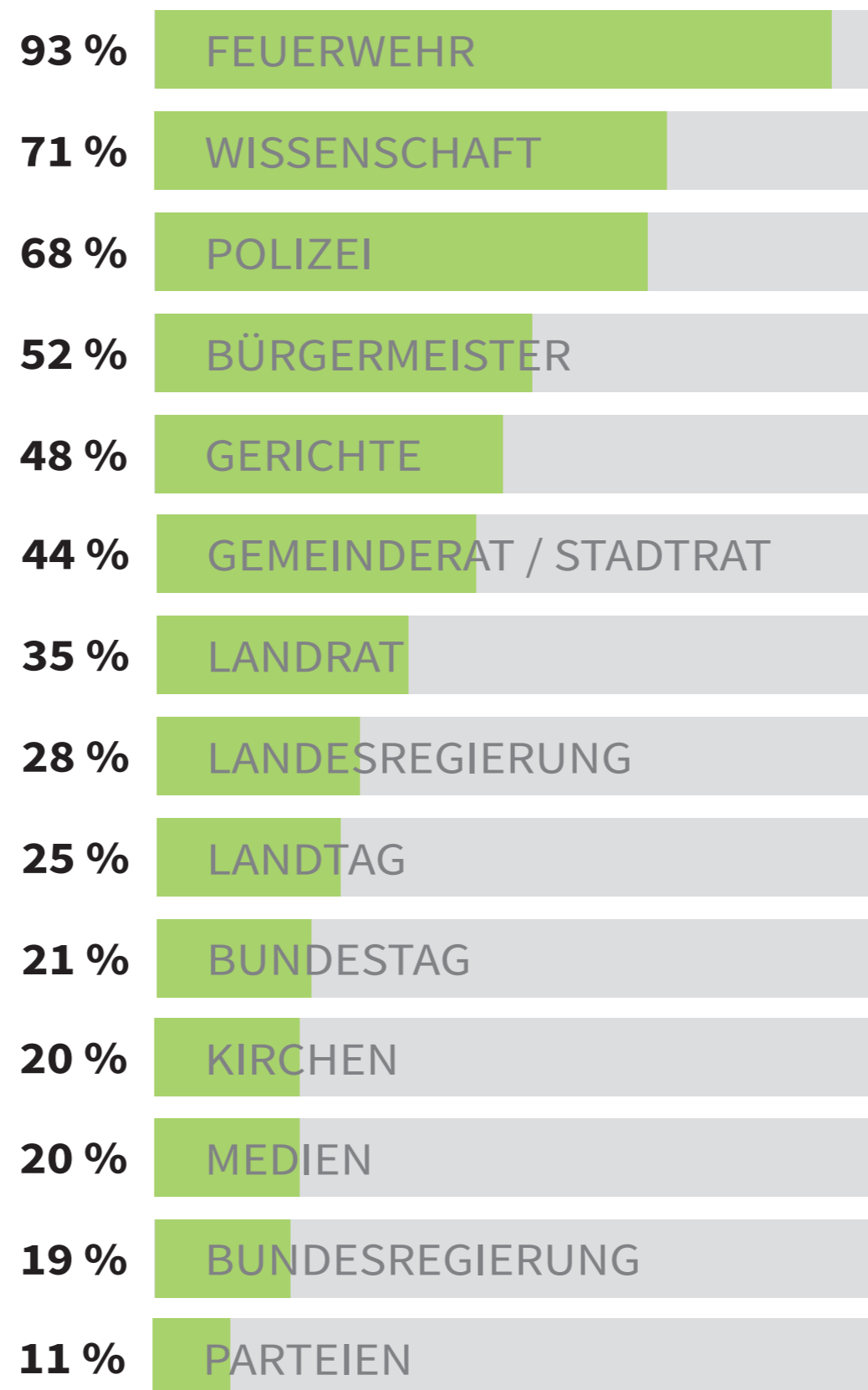
Wie zufrieden sind die Menschen in Ihrer Region Ihrer Meinung nach mit der Art und Weise, wie die Demokratie in der Praxis funktioniert?



Einmal abgesehen davon, wie gut oder schlecht die Demokratie in Deutschland funktioniert: Halten Sie die Demokratie ganz allgemein für eine gute Regierungsform oder für eine schlechte Regierungsform?



Wenn es um die Frage des gesellschaftlichen Zusammenhalts geht, ist eine Frage besonders interessant: Welchen Institutionen und Organisationen vertrauen die Menschen?



	GESAMT	CDU	SPD	AFD	KEINE PARTEI
FEUERWEHR	93 %	100 %	97 %	81 %	97 %
WISSENSCHAFT	71 %	95 %	87 %	37 %	68 %
POLIZEI	68 %	84 %	87 %	46 %	65 %
BÜRGERMEISTER	52 %	57 %	87 %	34 %	49 %
GERICHTE	48 %	71 %	83 %	23 %	35 %
GEMEINDE- / STADTRAT	44 %	54 %	83 %	17 %	42 %
LANDRAT	35 %	49 %	71 %	18 %	30 %
LANDESREGIERUNG	28 %	46 %	66 %	11 %	19 %
LANDTAG	25 %	43 %	69 %	11 %	12 %
BUNDESTAG	21 %	31 %	66 %	2 %	7 %
KIRCHEN	20 %	42 %	13 %	7 %	10 %
MEDIEN	20 %	29 %	38 %	9 %	22 %
BUNDESREGIERUNG	19 %	31 %	65 %	2 %	8 %
PARTEIEN	11 %	20 %	23 %	6 %	3 %

**52 %**

In vielen politischen Diskussionen ist es für mich besser, meine eigenen Ansichten für mich zu behalten.

**46 %**

Ich kann hier in der Region offen meine Meinung äußern, ohne Angst haben zu müssen, dass mir jemand feinselig gegenüber steht.



**78 %**

Es gibt meiner Meinung nach viele Dinge, die hier in der Region grundsätzlich anders laufen müssen.

**40 %**

Die Region entwickelt sich meiner Meinung nach in die richtige Richtung.

**67 %**

Ich bin mit den meisten Entscheidungen in der aktuellen Politik gar nicht einverstanden.

**24 %**

In Deutschland geht es meiner Meinung nach politisch in die richtige Richtung.

**84 %**

Ich bin mit den meisten Entscheidungen in der aktuellen Politik gar nicht einverstanden.

**62 %**

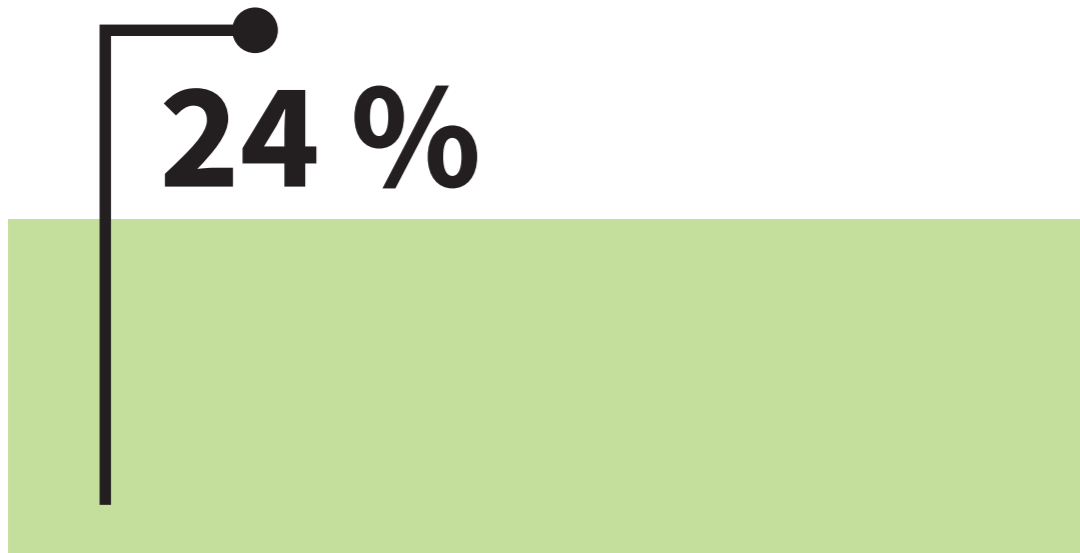
In Deutschland geht es meiner Meinung nach politisch in die richtige Richtung.

**66 %**

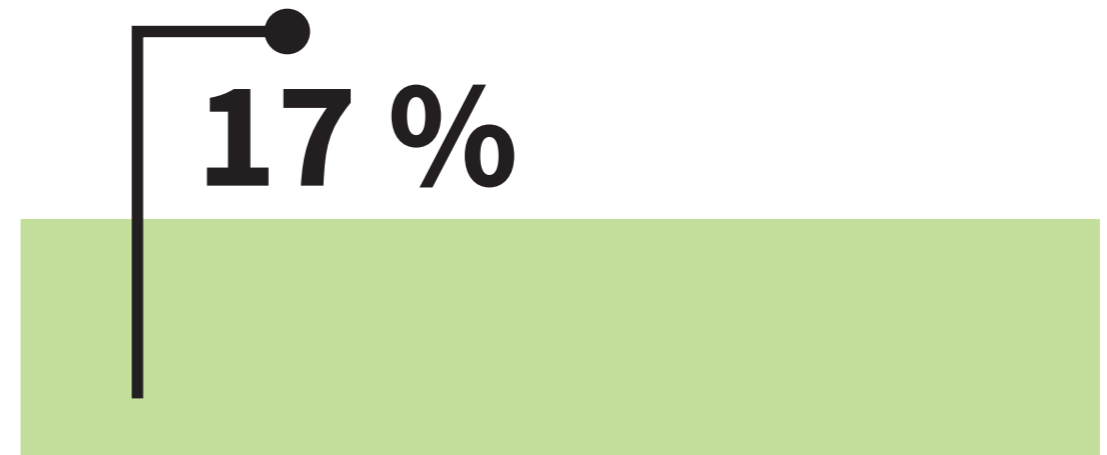
Ich diskutiere meine Gedanken zu politischen Themen häufig im Freundes- oder Bekanntenkreis.

**47 %**


Ich habe mit Politik nicht viel am Hut, kümmere mich um meinen eigenen Kram.



Ich engagiere mich längerfristig für eine Verbesserung der Verhältnisse in der Gesellschaft (z.B. in Vereinen, Kirche oder Parteien, etc.).



Gegen Missstände in der Gesellschaft gehe ich oft auf die Straße und nehme an Demonstrationen teil.



**Was passiert mit unserer Freiheit?**

**oder:**

**Das fehlende Puzzlestück zum  
Verständnis: Reaktanz**

Quelle: Heidig, J. & Zips, B. (2018). Die Kultur der Hinterfragung. Online-Zusammenfassung des Textes unter: [http://kulturderhinterfragung.de/downloads/warum\\_dieses\\_buch\\_kdh.pdf](http://kulturderhinterfragung.de/downloads/warum_dieses_buch_kdh.pdf)

Weiterlesen: <https://www.prozesspsychologen.de/reaktanz/>

